



ТЕРРИТОРИАЛЬНЫЙ ОРГАН
ФЕДЕРАЛЬНОЙ СЛУЖБЫ
ГОСУДАРСТВЕННОЙ СТАТИСТИКИ
ПО ЧЕЧЕНСКОЙ РЕСПУБЛИКЕ

РЫНКИ ТОВАРОВ И УСЛУГ

январь 2024 года

18.03.2024

СОДЕРЖАНИЕ

Розничная торговля и общественное питание	4
Рынок платных услуг	9
Оптовая торговля	15

1

**Розничная торговля
и общественное питание**

ОБОРОТ РОЗНИЧНОЙ ТОРГОВЛИ

по всем каналам реализации

январь 2024 г.

Оборот розничной
торговли

20 210,5 млн рублей

Индекс физического
объема

в % к январю 2023 г.

103,8%

Динамика оборота розничной торговли,
млн рублей

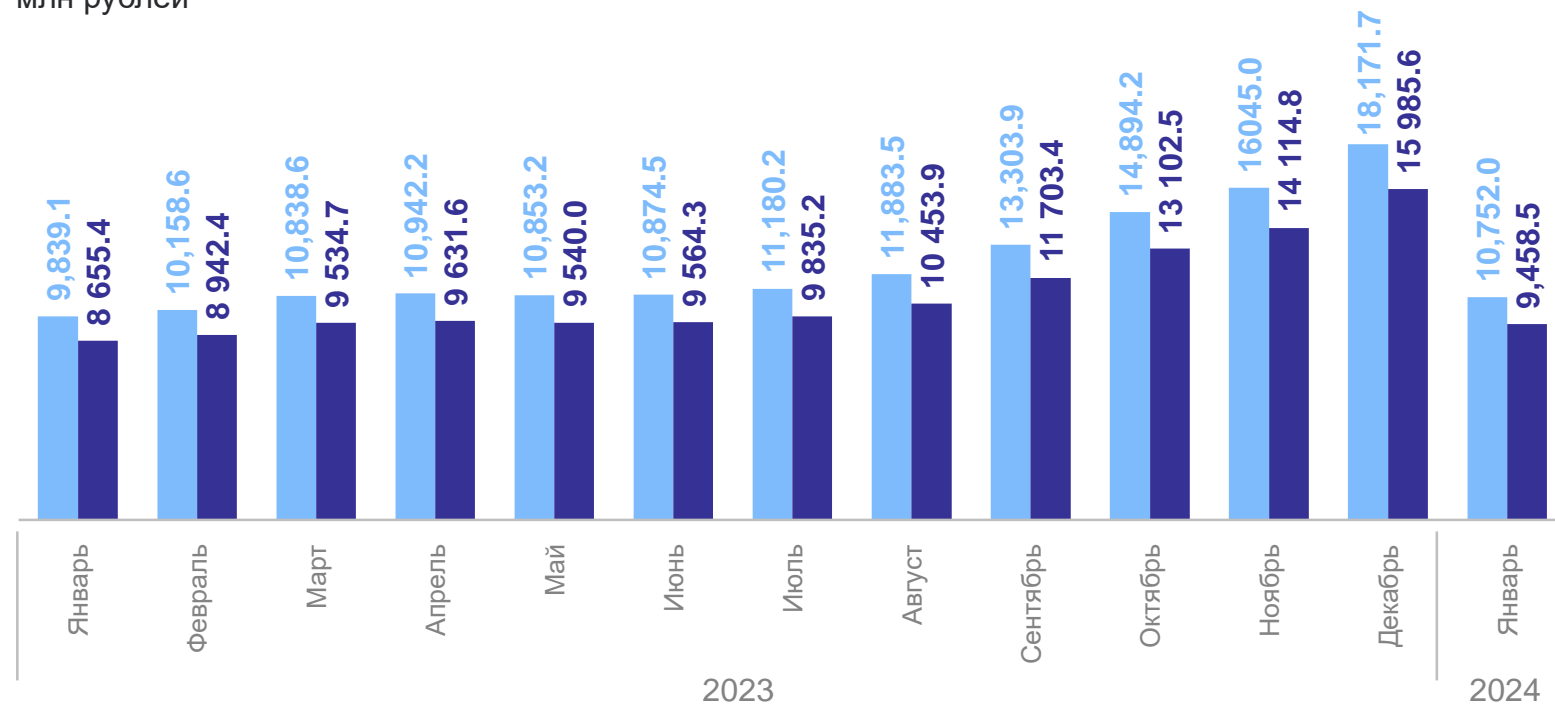


СТРУКТУРА ОБОРОТА РОЗНИЧНОЙ ТОРГОВЛИ

по всем каналам реализации



Динамика оборота розничной торговли, млн рублей



● Оборот розничной торговли пищевыми продуктами, включая напитки и табачные изделия

● Оборот розничной торговли непродовольственными товарами

ОБОРОТ ОБЩЕСТВЕННОГО ПИТАНИЯ

по всем каналам реализации

ЧЕЧЕНСТАТ

январь 2024 г.

Оборот общественного питания

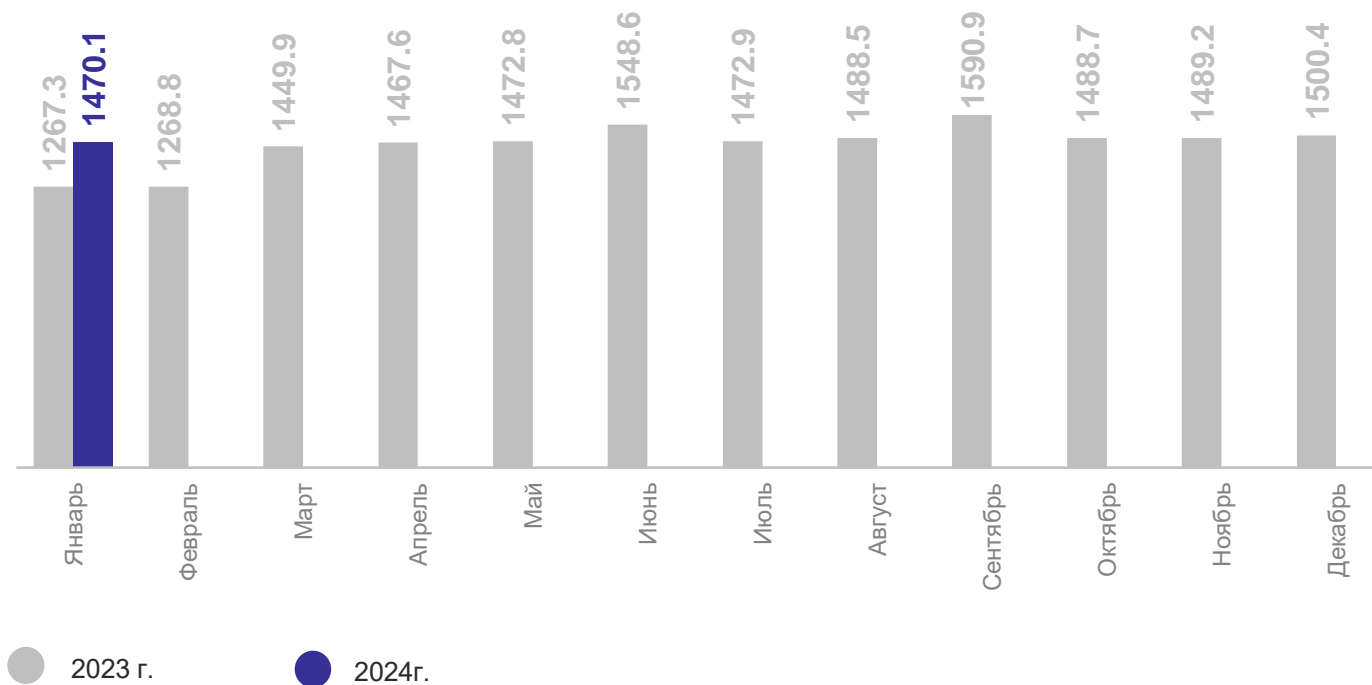
1 470,1 млн рублей

Индекс физического объема

в % к январю 2023 г.

116,0%

Динамика оборота общественного питания,
млн рублей



ИНДЕКСЫ ФИЗИЧЕСКОГО ОБЪЕМА ОБОРОТА РОЗНИЧНОЙ ТОРГОВЛИ И ОБЩЕСТВЕННОГО ПИТАНИЯ В СУБЪЕКТАХ СКФО

январь 2024 г. в % к январю 2023 г.

ЧЕЧЕНСТАТ

Оборот розничной торговли



Оборот общественного питания



2

Рынок платных услуг

январь 2024 г.

Объем платных услуг

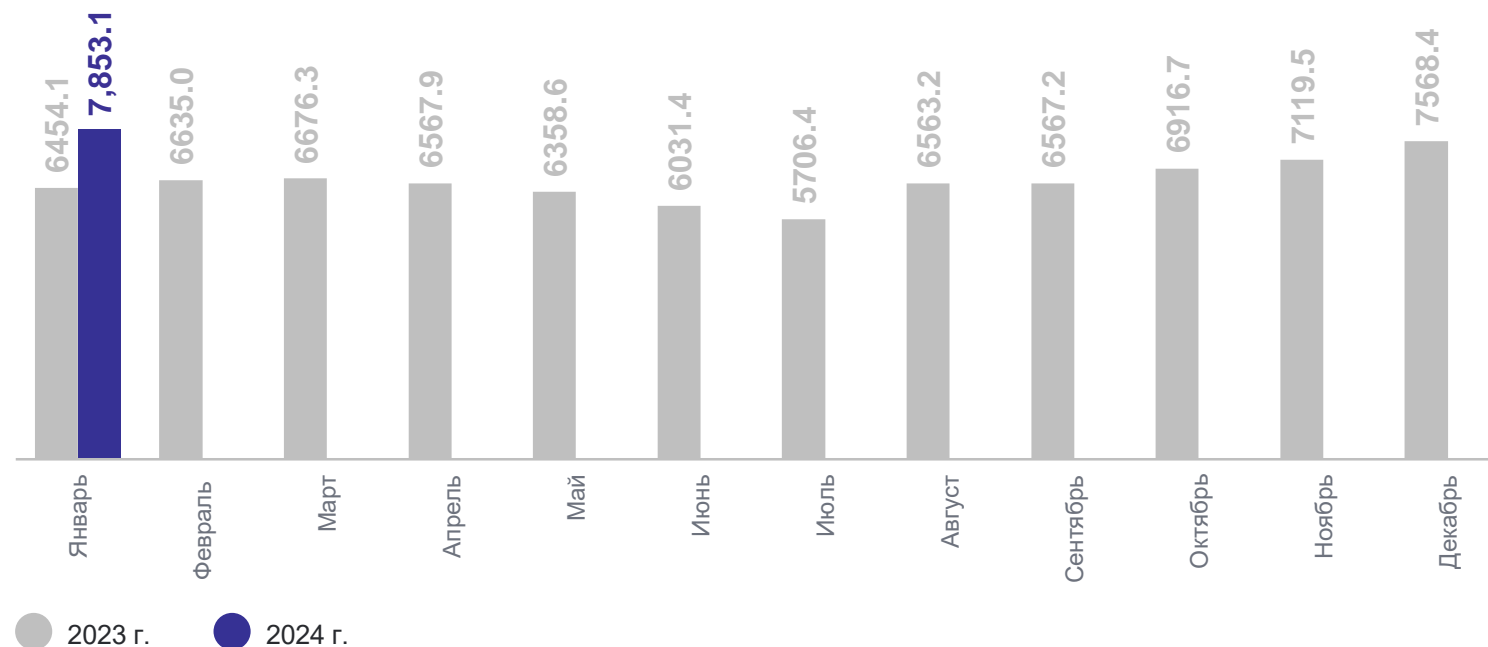
7 853,1 млн рублей

Индекс физического объема

в % к январю 2023 г.

119,7%

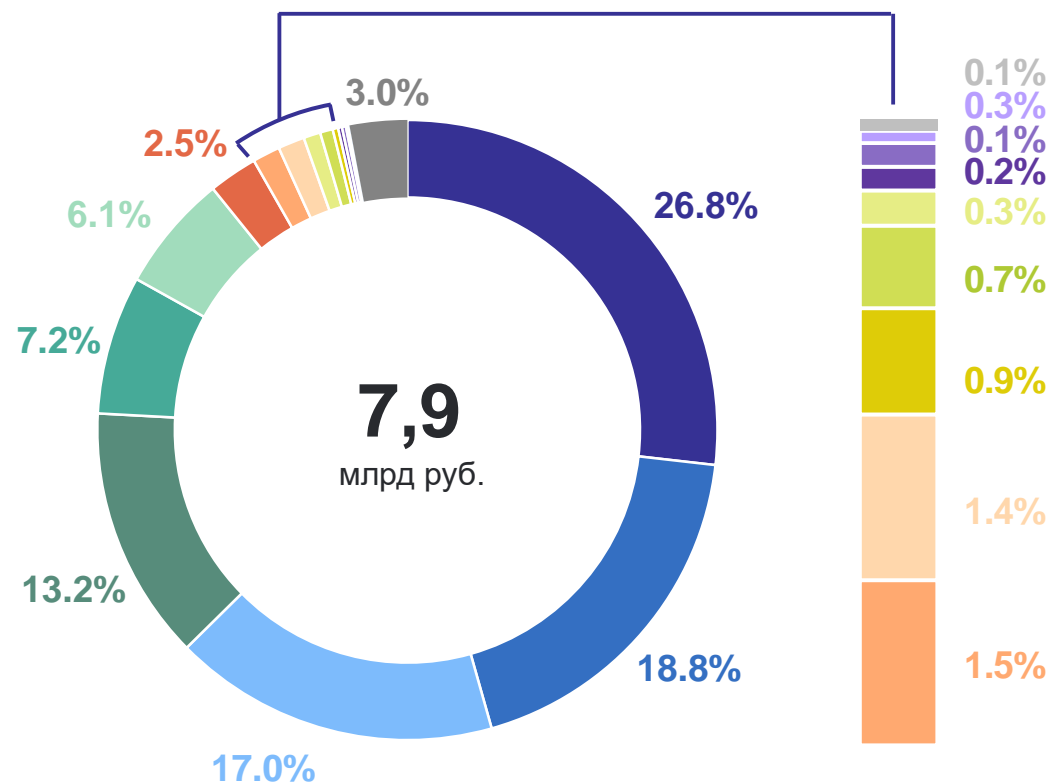
Динамика объема платных услуг населению, млн рублей



СТРУКТУРА ОБЪЕМА ПЛАТНЫХ УСЛУГ НАСЕЛЕНИЮ

в % к итогу

Структура бытовых услуг населению в январе 2024 года:



- Комунальные
- Бытовые
- Транспортные
- Телекоммуникационные
- Медицинские
- Системы образования
- Жилищные
- Гостиниц и аналогичных средств размещения
- Почтовой связи и курьерские
- Культуры
- Туристские
- Юридические
- Специализированных коллективных средств размещения
- Ветеринарные
- Физической культуры и спорта
- Прочие платные услуги

ОБЪЕМ БЫТОВЫХ УСЛУГ НАСЕЛЕНИЮ

январь 2024 г.

Объем бытовых платных услуг

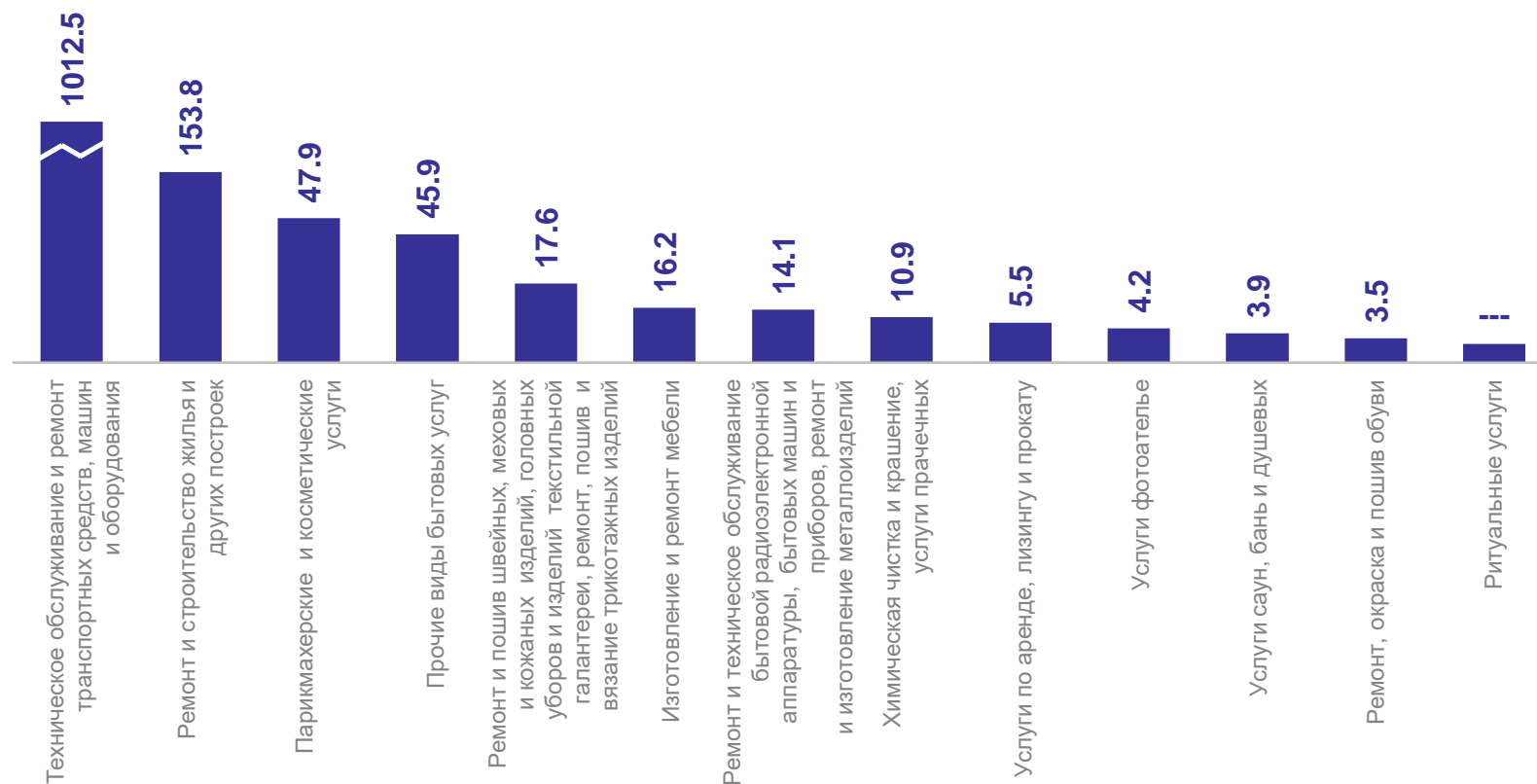
1 337,2 млн рублей

Индекс физического объема

в % к январю 2023 г.

99,1%

Структура объема бытовых услуг населению, млн рублей

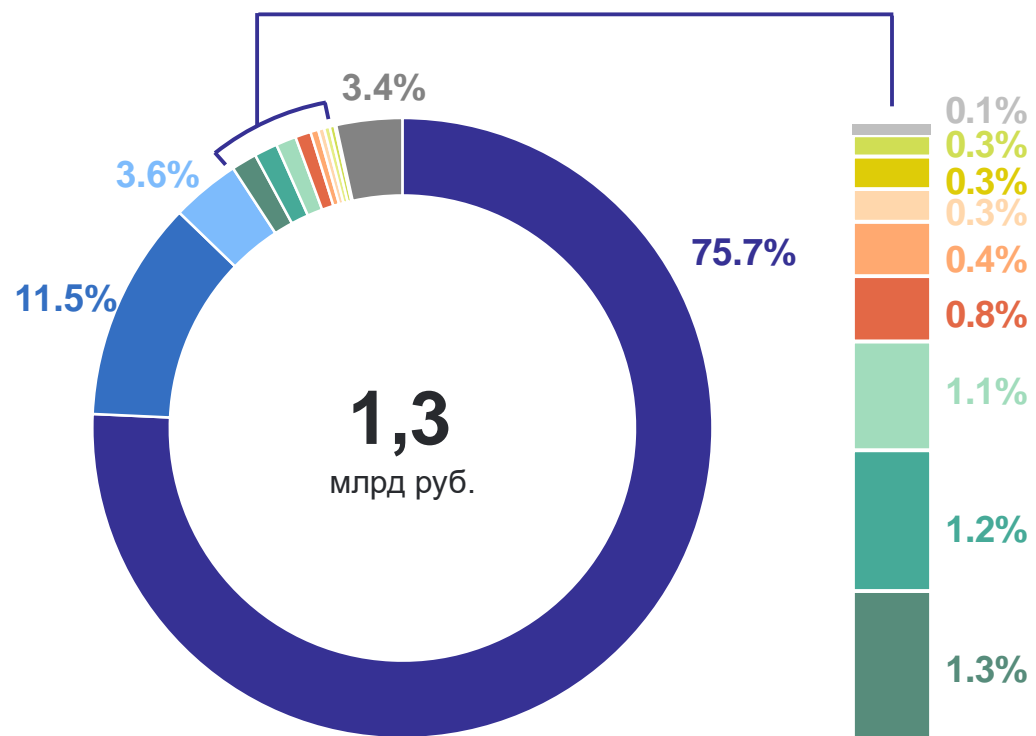


СТРУКТУРА ОБЪЕМА БЫТОВЫХ УСЛУГ НАСЕЛЕНИЮ

в % к итогу

ЧЕЧЕНСТАТ

Структура бытовых услуг населению в январе 2024 года:

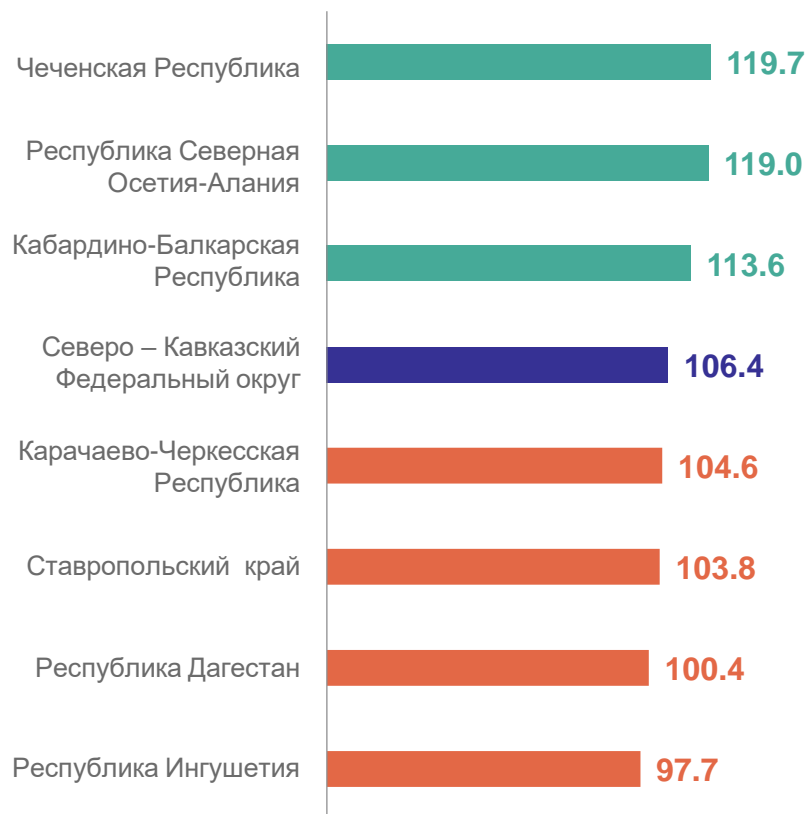


- Техническое обслуживание и ремонт транспортных средств, машин и оборудования
- Ремонт и строительство жилья и других построек
- Парикмахерские и косметические услуги
- Ремонт и пошив швейных, меховых и кожаных изделий, головных уборов и изделий текстильной галантереи, ремонт, пошив и вязание трикотажных изделий
- Изготовление и ремонт мебели
- Ремонт и техническое обслуживание бытовой радиоэлектронной аппаратуры, бытовых машин и приборов, ремонт и изготовление металлоизделий
- Химическая чистка и крашение, услуги прачечных
- Услуги по аренде, лизингу и прокату
- Услуги фотоателье
- Услуги саун, бань и душевых
- Ремонт, окраска и пошив обуви
- Ритуальные услуги
- Прочие бытовые

ИНДЕКС ФИЗИЧЕСКОГО ОБЪЕМА ПЛАТНЫХ УСЛУГ В СУБЪЕКТАХ СКФО

январь 2024 г. в % к январю 2023 г.

Регионы с наибольшими и наименьшими значениями



3

субъекта
значение индекса
больше, чем по СКФО

4

субъект
значение индекса
меньше, чем по СКФО

3

Оптовая торговля

январь 2024 г.

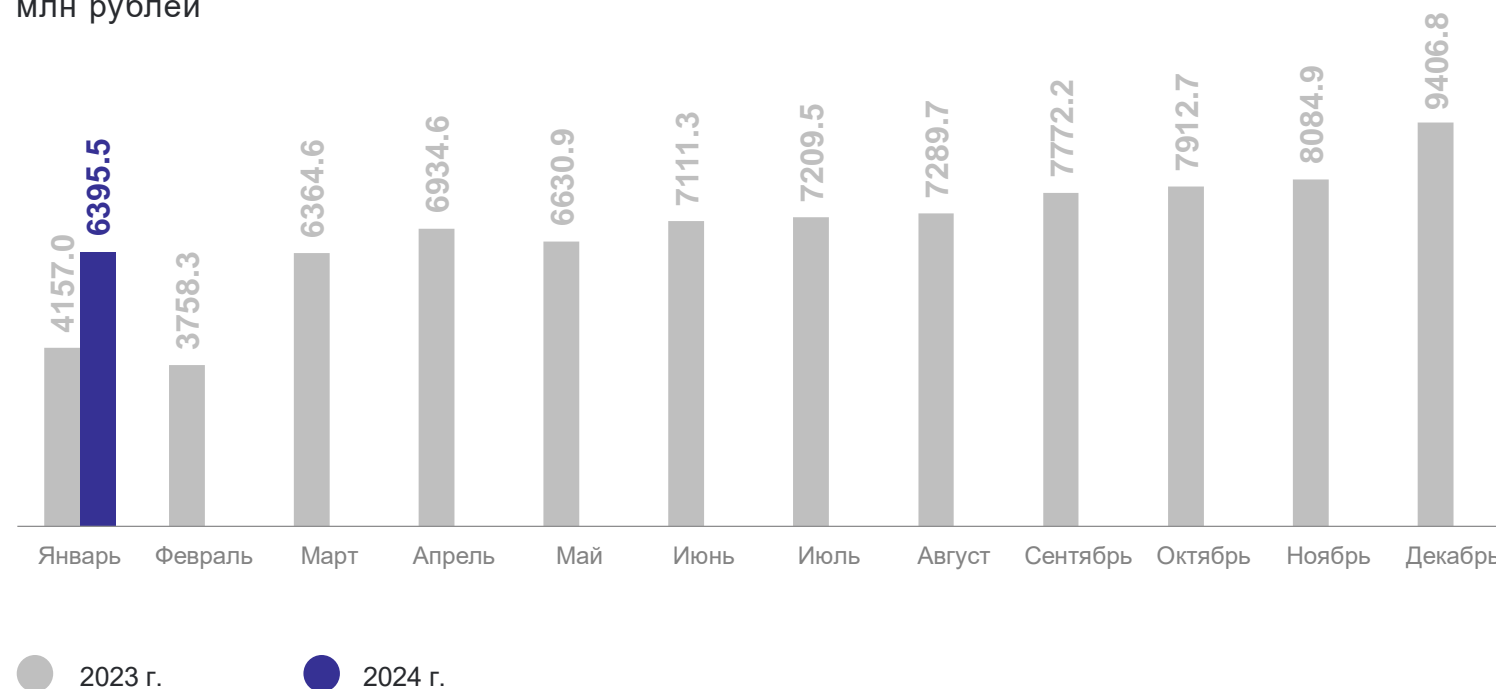
Оборот оптовой торговли

6 395,5 млн рублей

Оборот оптовой торговли организаций оптовой торговли

5 701,2 млн рублей

Динамика оборота оптовой торговли, млн рублей



ДИНАМИКА ОБОРОТА ОПТОВОЙ ТОРГОВЛИ

в % к соответствующему месяцу предыдущего года

ЧЕЧЕНСТАТ

январь 2024 г.

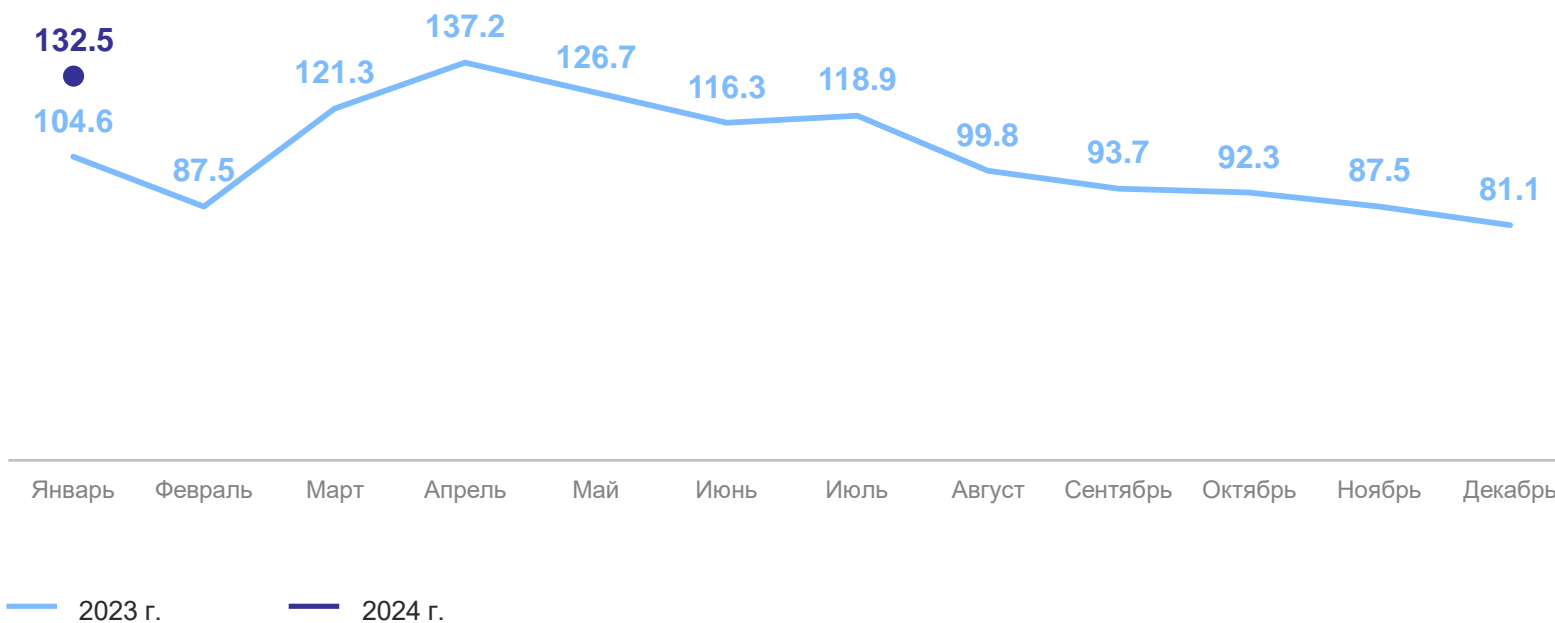
Оборот оптовой
торговли

6 395,5 млн рублей

Индекс физического
объема

в % к январю 2023 г.

132,5%



ИНДЕКС ФИЗИЧЕСКОГО ОБЪЕМА ОБОРОТА ОПТОВОЙ ТОРГОВЛИ В СУБЪЕКТАХ СКФО

январь 2024 г. в % к январю 2023 г.

ЧЕЧЕНСТАТ

Регионы с наибольшими и наименьшими значениями



2

субъекта
значение индекса
больше, чем по СКФО

5

субъект
значение индекса
меньше, чем по СКФО